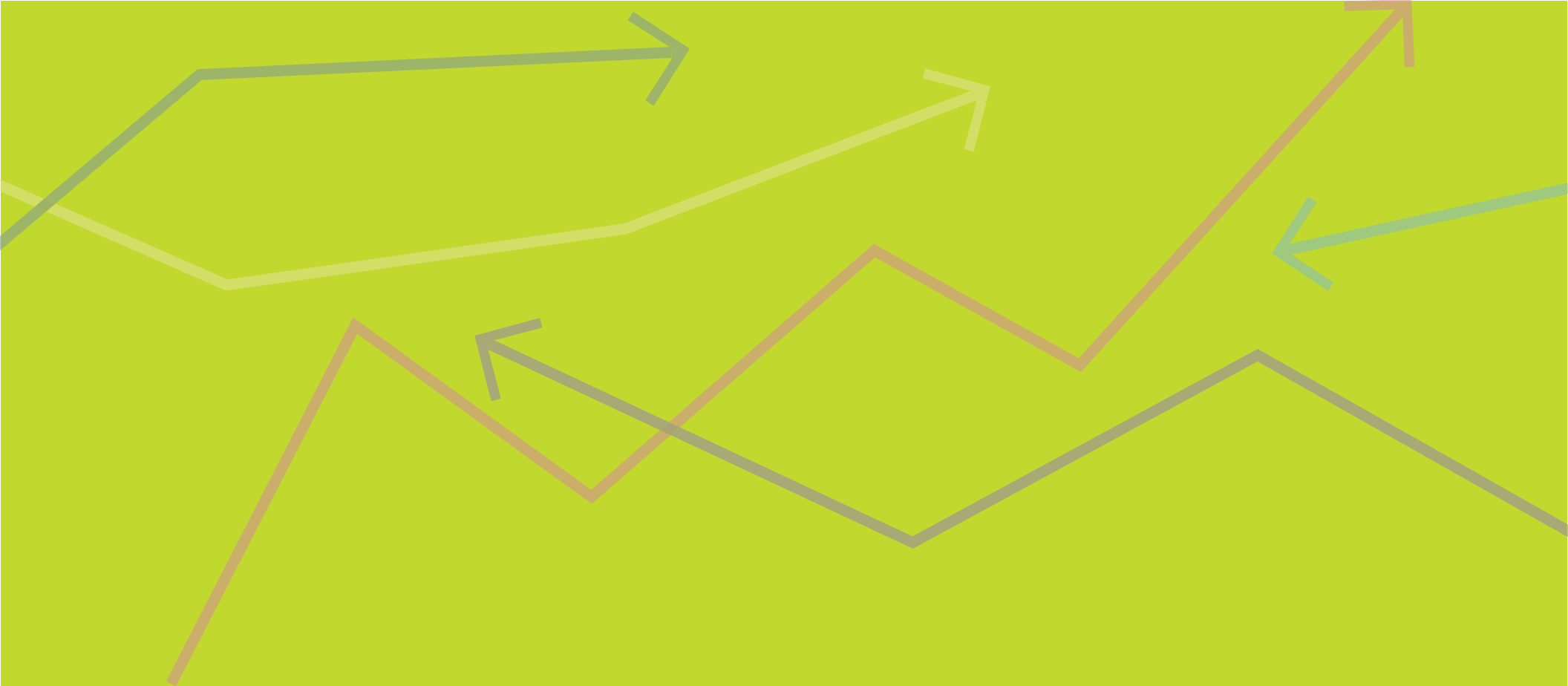





ÍNDICE ABSOLUTO DE MARGINACIÓN
2000-2010



ÍNDICE ABSOLUTO DE MARGINACIÓN 2000-2010




© CONSEJO NACIONAL DE POBLACIÓN
Hamburgo 135, Col. Juárez
C. P. 06600, México, D. F.
<<http://www.conapo.gob.mx>>

Índice absoluto de marginación 2000-2010

Primera edición: julio de 2013
ISBN: 978-607-427-171-3

Se permite la reproducción total o parcial
sin fines comerciales, citando la fuente.
Impreso en México



Consejo Nacional de Población

MIGUEL ÁNGEL OSORIO CHONG
Secretario de Gobernación y
Presidente del Consejo Nacional de Población

JOSÉ ANTONIO MEADE KURIBREÑA
Secretario de Relaciones Exteriores

ROSARIO ROBLES BERLANGA
Secretaria de Desarrollo Social

JUAN JOSÉ GUERRA ABUD
Secretario de Medio Ambiente y Recursos Naturales

ENRIQUE MARTÍNEZ Y MARTÍNEZ
Secretario de Agricultura, Ganadería,
Desarrollo Rural, Pesca y Alimentación

EMILIO CHUAYFFET CHEMOR
Secretario de Educación Pública

MERCEDES JUAN LÓPEZ
Secretaria de Salud

ALFONSO NAVARRETE PRIDA
Secretario del Trabajo y Previsión Social

JORGE CARLOS RAMÍREZ MARÍN
Secretario de Desarrollo Agrario, Territorial y Urbano

ILDEFONSO GUAJARDO VILLARREAL
Secretario de Economía

LUIS VIDEGARAY CASO
Secretario de Hacienda y Crédito Público

LAURA VARGAS CARRILLO
Titular del Sistema Nacional para el
Desarrollo Integral de la Familia DIF

EDUARDO SOJO GARZA-ALDAPE
Presidente del Instituto Nacional de Estadística y Geografía

LORENA CRUZ SÁNCHEZ
Presidenta del Instituto Nacional de las Mujeres

JOSÉ ANTONIO GONZÁLEZ ANAYA
Director General del Instituto Mexicano del Seguro Social

SEBASTIÁN LERDO DE TEJADA COVARRUBIAS
Director General del Instituto de Seguridad y
Servicios Sociales de los Trabajadores del Estado

NUVIA MAGDALENA MAYORGA DELGADO
Directora General de la Comisión Nacional para el
Desarrollo de los Pueblos Indígenas



Secretaría de Gobernación

MIGUEL ÁNGEL OSORIO CHONG
Secretario de Gobernación

LUIS ENRIQUE MIRANDA NAVA
Subsecretario de Gobierno

FELIPE SOLÍS ACERO
Subsecretario de Enlace Legislativo

LÍA LIMÓN GARCÍA
Subsecretaria de Asuntos Jurídicos y Derechos Humanos

MERCEDES DEL CARMEN GUILLÉN VICENTE
Subsecretaria de Población, Migración y Asuntos Religiosos

EDUARDO SÁNCHEZ HERNÁNDEZ
Subsecretario de Normatividad de Medios

ROBERTO CAMPA CIFRIÁN
Subsecretario de Prevención y Participación Ciudadana

JORGE MÁRQUEZ MONTES
Oficial Mayor





Secretaría General del Consejo Nacional de Población

PATRICIA CHEMOR RUIZ

Secretaria General

PATRICIA FERNÁNDEZ HAM

Directora General de Estudios Sociodemográficos y Prospectiva

MATÍAS JARAMILLO BENITEZ

Director General de Planeación en Población y Desarrollo

ABRAHAM ROJAS JOYNER

Director General de Programas de Población y Asuntos Internacionales

TELÉSFORO RAMÍREZ GARCÍA

Director de Estudios Socioeconómicos y Migración Internacional

RAÚL ROMO VIRAMONTES

Director de Poblamiento y Desarrollo Regional Sustentable

SERGIO IVÁN VELARDE VILLALOBOS

Director de Estudios Sociodemográficos

RAFAEL LÓPEZ VEGA

Director de Análisis Estadístico e Informática

JOEL OMAR VÁZQUEZ HERRERA

Director de Cultura Demográfica

JOSÉ LUIS PEÑA CHÁVEZ

Director de Coordinación Interinstitucional e Intergubernamental

JUAN CARLOS ALVA DOSAL

Director de Administración





Créditos:

Autores: Rubén Almejo Hernández, Yolanda Téllez Vázquez y Jorge López Ramírez.

Se agradece la colaboración de Raúl Romo, Leticia Ruiz, Mónica Velázquez, Omar Macedo, en la elaboración de la obra.

Elaboración de mapas: Mariana Campos Sánchez y Jessica García Galeana.


Corrección de estilo: Cristina Gil Villegas.

Diseño de portada, formación y cuidado de la edición: Maricela Márquez Villeda, Myrna Muñoz del Valle y Virginia Muñoz Pérez.




Índice

| | |
|--|----|
| Presentación | 9 |
| Capítulo 1. Concepto y dimensiones de la marginación | 11 |
| Indicadores socioeconómicos del índice de marginación | 12 |
| Capítulo 2. Cambios en el índice absoluto de marginación por entidad federativa | 17 |
| Índice absoluto de marginación por entidad federativa, 2010 | 17 |
| Cambios en el índice de marginación absoluta, 2000-2010 | 20 |
| Capítulo 3. Indicadores de marginación absoluta en las entidades federativas, 2000-2010 | 31 |
| Capítulo 4. Indicadores de marginación absoluta en los municipios, 2000-2010 | 67 |
| Análisis de los municipios de nueva creación | 81 |
| Anexo metodológico | 95 |
| Indicadores socioeconómicos | 97 |



| | |
|---|-----|
| Cálculo de los indicadores | 101 |
| Índice absoluto de marginación | 105 |
| Construcción del índice absoluto de marginación | 105 |
| Principales resultados estadísticos | 106 |
| Evolución de los índices absolutos de marginación estatales | 108 |
| Evolución de los índices absolutos de marginación municipales | 111 |
| Grado del cambio relativo de la marginación absoluta | 111 |
| Grado del cambio en las entidades federativas | 111 |
| Grado del cambio en los municipios | 115 |
| Municipios de nueva creación en 2010 | 117 |
| Bibliografía | 120 |



Presentación


En el 2010, el CONAPO cumplió 20 años generando el índice de marginación, el cual se emplea para medir las carencias de la población, en particular las asociadas a la escolaridad, la vivienda, los ingresos y la residencia en localidades pequeñas.

Sin embargo, el índice de marginación, por sus características metodológicas, no es comparable entre distintos años, aunque funciona para identificar geográficamente en el país las mayores carencias.

La necesidad por comparar resultados de diversos años surgió a la par de la realización de ejercicios de medición de la marginación. En respuesta a ello, el CONAPO optó por llevar a cabo un ejercicio que permite dar cuenta de los cambios en el nivel de las carencias en el tiempo, asignando la misma ponderación a los nueve indicadores utilizados para estimar la marginación en los niveles estatal y municipal; esta estimación es complementaria y no sustituye el cálculo del índice de marginación convencional.

Esta opción metodológica tiene la ventaja de interpretarse directamente y de forma absoluta, siendo cien el valor máximo, cuando las carencias afectan a toda la población y cero cuando las carencias son inexistentes.

Esta publicación presenta los resultados y analiza algunos de los cambios en el índice absoluto de marginación por entidad federativa y municipio en la década 2000-2010, periodo en el que se observa una disminución generalizada en las carencias, pero también la persistencia de la desigualdad entre el sur y el norte del país.



Con esta publicación el CONAPO externa su interés en que la difusión de los cambios recientes en la marginación contribuyan al diseño e implementación de estrategias orientadas a mitigar las carencias sociales y a reducir las brechas de desarrollo regional subsistentes.

Asimismo, el CONAPO manifiesta el interés por explorar, actualizar y analizar alternativas metodológicas que coadyuven al robustecimiento y consistencia de los indicadores como el índice de marginación para seguir contribuyendo al conocimiento y análisis de la realidad de México.

Patricia Chemor Ruiz
Secretaria General del Consejo Nacional de Población