

| Demanda insatisfecha de anticoncepción de mujeres en edad fértil unidas según grupo de edad, 2006 y 2009 | | | | | | |
|--|-------------|----------|---------|-------------|----------|---------|
| Grupos de edad | 2006 | | | 2009 | | |
| | Total | Espaciar | Limitar | Total | Espaciar | Limitar |
| Total | 12.0 | 6.2 | 5.8 | 9.8 | 5.2 | 4.6 |
| 15-19 | 36.0 | 30.8 | 5.2 | 24.6 | 21.3 | 3.4 |
| 20-24 | 24.8 | 19.0 | 5.9 | 17.7 | 13.1 | 4.7 |
| 25-29 | 16.6 | 9.4 | 7.2 | 14.4 | 8.7 | 5.7 |
| 30-34 | 11.3 | 4.8 | 6.5 | 11.0 | 4.8 | 6.2 |
| 35-39 | 7.8 | 1.4 | 6.4 | 6.6 | 1.8 | 4.8 |
| 40-44 | 5.8 | 0.7 | 5.1 | 4.5 | 0.6 | 3.9 |
| 45-49 | 3.2 | 0.3 | 2.9 | 3.2 | 0.4 | 2.8 |

Fuente: Estimaciones del Consejo Nacional de Población con base en la ENADID 2006 y 2009.

| Demanda insatisfecha de anticoncepción de mujeres en edad fértil unidas según paridez, 2006 y 2009 | | | | | | |
|---|--------------|-----------------|----------------|--------------|-----------------|----------------|
| Paridad | 2006 | | | 2009 | | |
| | Total | Espaciar | Limitar | Total | Espaciar | Limitar |
| 0 | 16.4 | 14.1 | 2.3 | 11.0 | 9.8 | 1.2 |
| 1 | 19.3 | 15.4 | 3.9 | 14.9 | 11.6 | 3.4 |
| 2 | 10.7 | 5.3 | 5.3 | 8.8 | 4.3 | 4.5 |
| 3 | 7.9 | 2.6 | 5.3 | 6.7 | 2.4 | 4.3 |
| 4 y más | 11.3 | 2.4 | 8.9 | 9.9 | 2.3 | 7.7 |

Fuente: Estimaciones del Consejo Nacional de Población con base en la ENADID 2006 y 2009.

| Demanda insatisfecha de anticoncepción de mujeres en edad fértil unidas según nivel de escolaridad, 2006 y 2009 | | | | | | |
|---|-------------|----------|---------|-------------|----------|---------|
| Escolaridad | 2006 | | | 2009 | | |
| | Total | Espaciar | Limitar | Total | Espaciar | Limitar |
| Sin escolaridad | 18.5 | 5.7 | 12.8 | 20.0 | 11.2 | 8.8 |
| Primaria incompleta | 16.5 | 7.1 | 9.4 | 14.2 | 5.9 | 8.3 |
| Primaria completa | 13.4 | 7.1 | 6.3 | 11.0 | 5.5 | 5.5 |
| Secundaria y más | 9.6 | 5.7 | 3.9 | 8.3 | 5.0 | 3.4 |

Fuente: Estimaciones del Consejo Nacional de Población con base en la ENADID 2006 y 2009.

| Demanda insatisfecha de anticoncepción de mujeres en edad fértil unidas según tamaño de localidad de residencia, 2006 y 2009 | | | | | | |
|---|--------------|-----------------|----------------|--------------|-----------------|----------------|
| Lugar de residencia | 2006 | | | 2009 | | |
| | Total | Espaciar | Limitar | Total | Espaciar | Limitar |
| Rural | 20.9 | 11.2 | 9.7 | 15.9 | 8.4 | 7.6 |
| Urbana | 9.4 | 4.8 | 4.6 | 8.1 | 4.3 | 3.8 |

Fuente: Estimaciones del Consejo Nacional de Población con base en la ENADID 2006 y 2009.

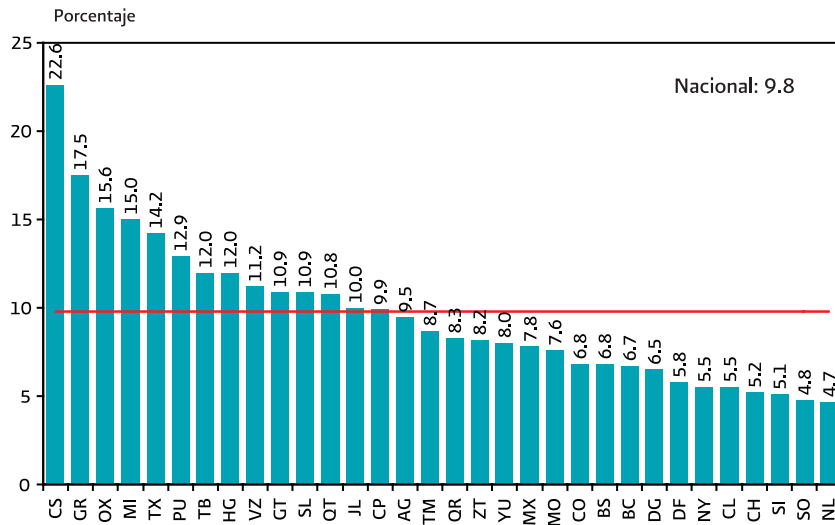
| Demanda insatisfecha de anticoncepción de mujeres en edad fértil unidas según condición de habla de lengua indígena, 2006 y 2009 | | | | | | |
|---|--------------|-----------------|----------------|--------------|-----------------|----------------|
| Condición de habla de lengua indígena | 2006 | | | 2009 | | |
| | Total | Espaciar | Limitar | Total | Espaciar | Limitar |
| Habla | 22.8 | 11.8 | 11.1 | 21.5 | 10.8 | 10.8 |
| No habla | 11.2 | 5.8 | 5.4 | 9.0 | 4.8 | 4.2 |

Fuente: Estimaciones del Consejo Nacional de Población con base en la ENADID 2006 y 2009.

| Demanda insatisfecha de anticoncepción de mujeres en edad fértil unidas según condición de actividad, 2006 y 2009 | | | | | | |
|--|--------------|-----------------|----------------|--------------|-----------------|----------------|
| Condición de actividad | 2006 | | | 2009 | | |
| | Total | Espaciar | Limitar | Total | Espaciar | Limitar |
| Trabaja | 9.4 | 3.7 | 4.4 | 6.6 | 3.1 | 3.6 |
| Estudia | 18.5 | 11.2 | 6.4 | 17.2 | 16.8 | 0.4 |
| Se dedica a los quehaceres del hogar | 16.5 | 7.6 | 6.5 | 11.8 | 6.4 | 5.4 |
| No trabaja | 13.4 | 6.6 | 6.4 | 7.8 | 3.9 | 3.9 |

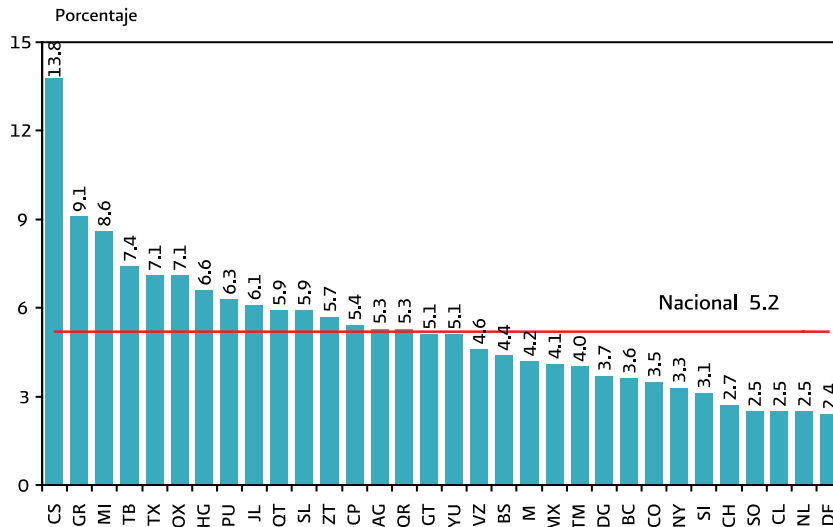
Fuente: Estimaciones del Consejo Nacional de Población con base en la ENADID 2006 y 2009.

Porcentaje de mujeres en edad fértil unidas con demanda insatisfecha de métodos anticonceptivos por entidad federativa, 2009



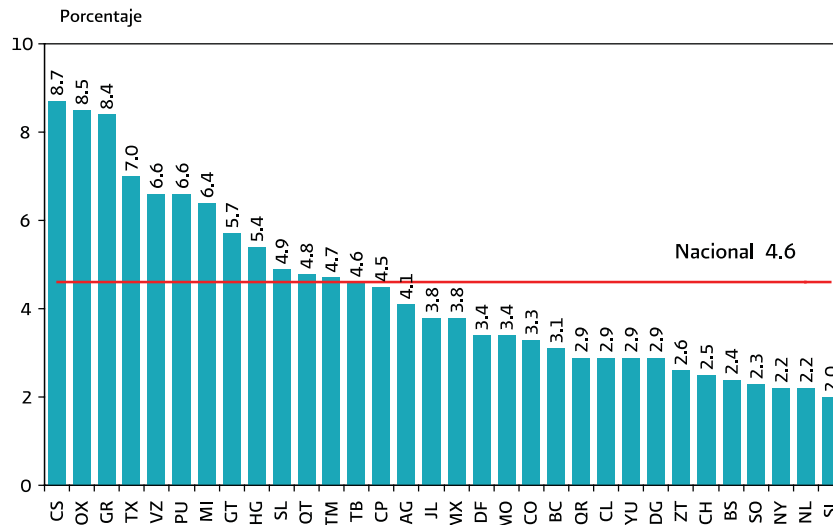
Fuente: Estimaciones del Consejo Nacional de Población con base en la ENADID 2009.

Porcentaje de mujeres en edad fértil unidas con demanda insatisfecha de métodos anticonceptivos para espaciar por entidad federativa, 2009



Fuente: Estimaciones del Consejo Nacional de Población con base en la ENADID 2009.

Porcentaje de mujeres en edad fértil unidas con demanda insatisfecha de métodos anticonceptivos para limitar por entidad federativa, 2009



Fuente: Estimaciones del Consejo Nacional de Población con base en la ENADID 2009.

